



FRANCHISING&RETAIL EXPO MAIN CONFERENCE

IL FRANCHISING: MODERNITA' E RIPRESA – Il segno più su occupazione e lavoro

RAPPORTO ASSOFRANCHISING ITALIA 2016 – STRUTTURE, TENDENZE E SCENARI

ASSOFRANCHISING ANNUAL REPORT ON ITALY, 2016

A cura di Assofranchising in collaborazione con l'Osservatorio Permanente sul Franchising.

FRANCHISING&RETAIL EXPO MAIN CONFERENCE

IL FRANCHISING: MODERNITA' E RIPRESA – Il segno più su occupazione e lavoro

Franchising 2016: principali indicatori/main indicators

INDICATORI/INDICATORS	2016	2016 vs. 2015
INSEGNE OPERATIVE/FRANCHISORS	950	+ 0,3%
GIRO D'AFFARI/TURNOVER	23,930 Mld €	+ 2,7%
PUNTI VENDITA IN FRANCHISING/FRANCHISED STORES	50.720	+ 1,1%
ADDETTI OCCUPATI/EMPLOYEMENT	195.303	+ 3,9%
INSEGNE ITALIANE ALL'ESTERO/ITALIAN FRANCHISORS ABROAD	169	+ 3,0%

FRANCHISING&RETAIL EXPO MAIN CONFERENCE

IL FRANCHISING: MODERNITA' E RIPRESA – Il segno più su occupazione e lavoro

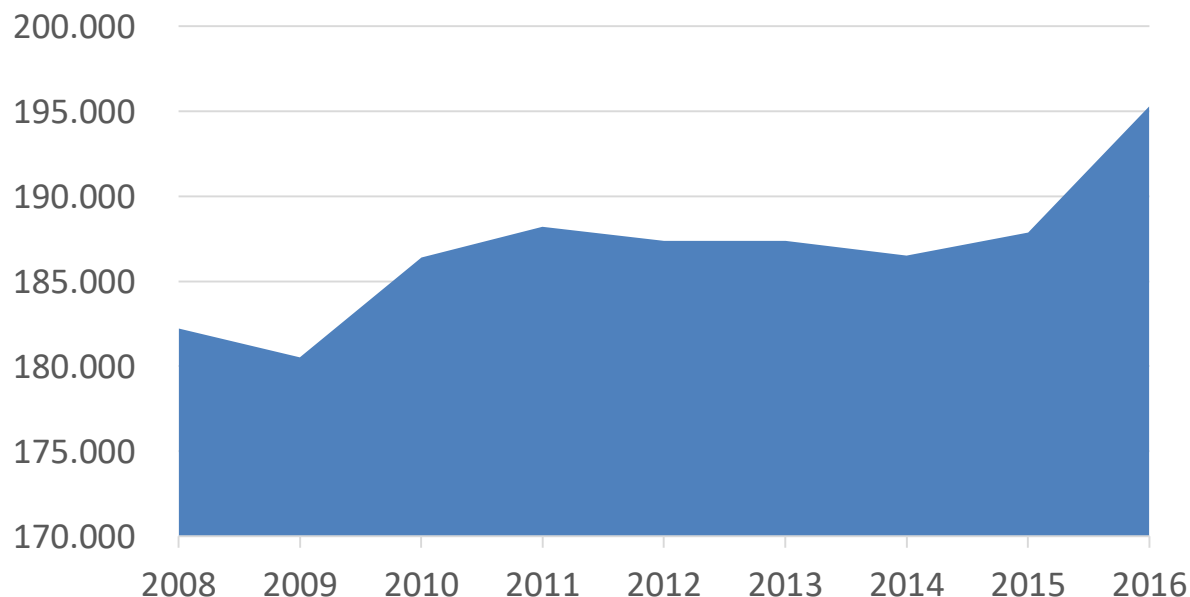
Franchising Italia: 2014-2016

INDICATORI/INDICATORS	2016 vs. 2014
INSEGNE OPERATIVE/FRANCHISORS	+ 0,96%
GIRO D'AFFARI/TURNOVER	+ 3,05%
PUNTI VENDITA FRANCHISING/FRANCHISED STORES	+ 1,90%
ADDETTI OCCUPATI/EMPLOYEMENT	+ 4,72%

FRANCHISING&RETAIL EXPO MAIN CONFERENCE

IL FRANCHISING: MODERNITA' E RIPRESA – Il segno più su occupazione e lavoro

Addetti occupati: serie storica 2008-2016



FRANCHISING&RETAIL EXPO MAIN CONFERENCE

IL FRANCHISING: MODERNITA' E RIPRESA – Il segno più su occupazione e lavoro

Franchising Italiano all'estero: 2014-2016

INDICATORI/INDICATORS	2016 vs. 2014
INSEGNE OPERATIVE/FRANCHISORS	+ 12
PUNTI VENDITA FRANCHISING/FRANCHISED STORES	+ 7%

Fonte: Rapporto Assofranchising Italia 2016 – Strutture, Tendenze e Scenari. A cura di Assofranchising in collaborazione con l'Osservatorio Permanente sul Franchising.

FRANCHISING&RETAIL EXPO MAIN CONFERENCE

IL FRANCHISING: MODERNITA' E RIPRESA – Il segno più su occupazione e lavoro

Franchising: commercio/trade - franchisee

PAESE/COUNTRY	COMMERCIO TOTALE/TRADE UNITS	FRANCHISEE	%
FRANCIA/FRANCE	450.000	71.508	15,8%
GERMANIA/GERMANY	525.000	117.768	22,4%
U.S.A	2.000.000	744.000	37,2%
ITALIA/ITALY	750.000	50.720	6,8%

FRANCHISING & RETAIL EXPO MAIN CONFERENCE

IL FRANCHISING: MODERNITA' E RIPRESA - Il segno più su occupazione e lavoro

Franchising nel mondo - world outlook

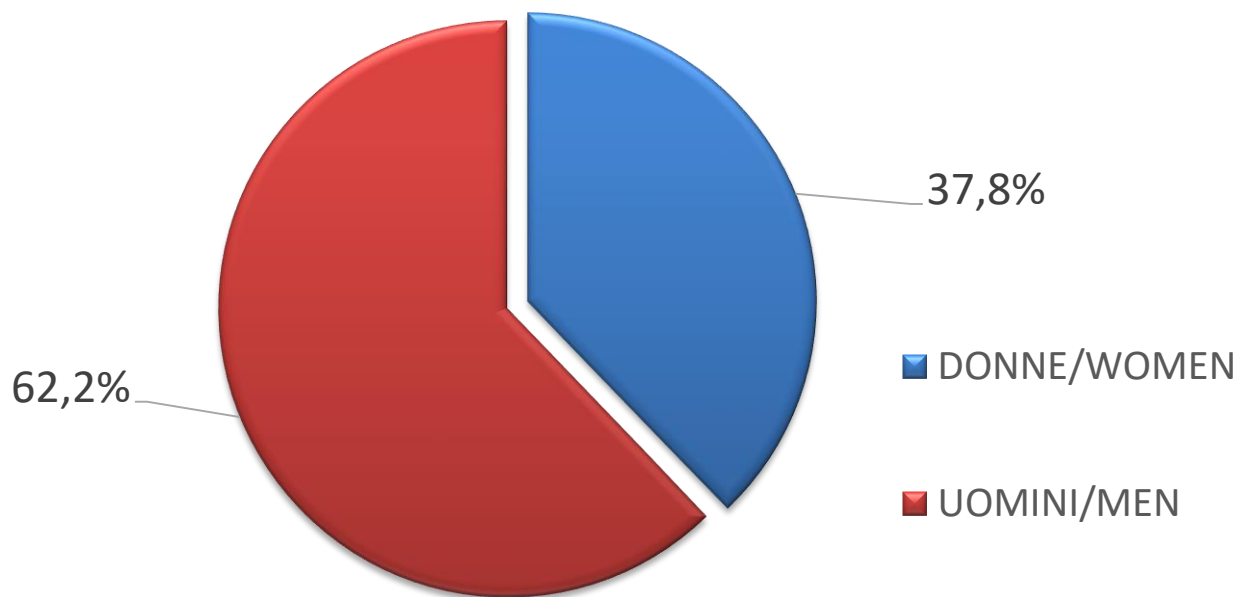
PAESE/COUNTRY	FRANCHISEE	POPOLAZIONE/ POPULATION	FRANCHISEE- POPOLAZIONE/POPULATION
ITALIA/ITALY	50.720	60,6 mln	1/1.194
GERMANIA/GERMANY	117.768	81,2 mln	1/689
FRANCIA/FRANCE	71.508	66,0 mln	1/923
U.S.A	744.000	324,0 mln	1/435
BRASILE/BRAZIL	138.343	207,1 mln	1/1.497
GIAPPONE/JAPAN	260.992	127,0 mln	1/487

Fonte: Rapporto Assofranchising Italia 2016 – Strutture, Tendenze e Scenari. A cura di Assofranchising in collaborazione con l'Osservatorio Permanente sul Franchising.

FRANCHISING&RETAIL EXPO MAIN CONFERENCE

IL FRANCHISING: MODERNITA' E RIPRESA – Il segno più su occupazione e lavoro

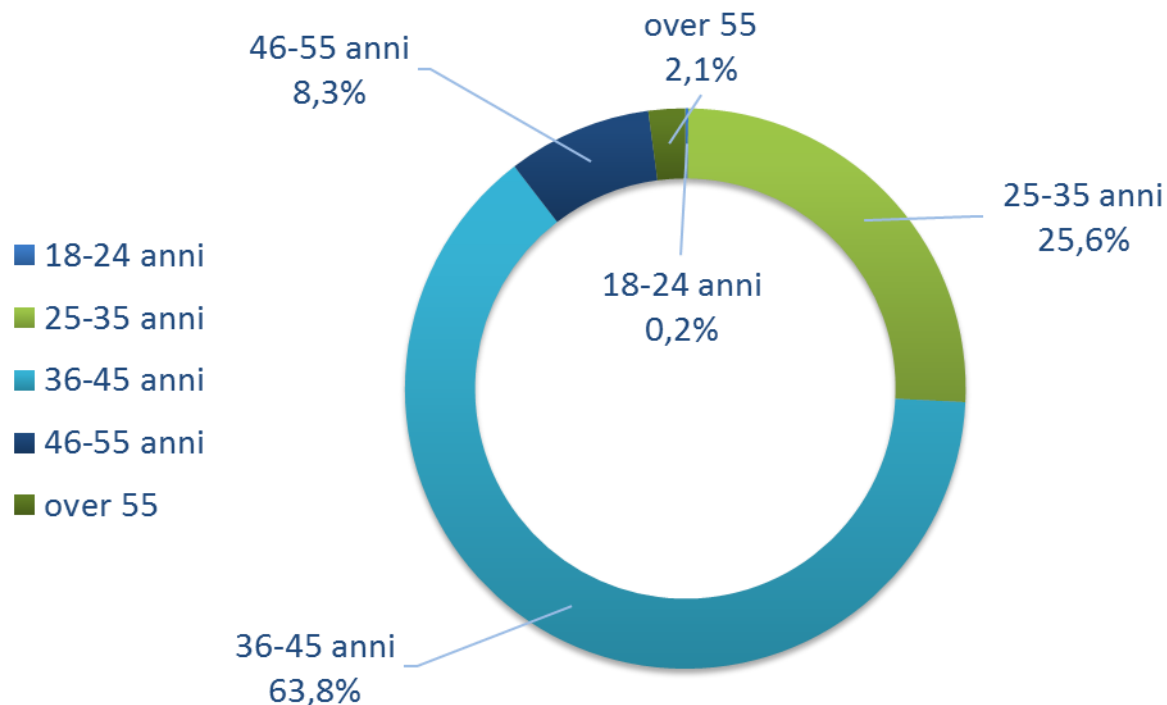
Franchisee donne/women – uomini/men



FRANCHISING&RETAIL EXPO MAIN CONFERENCE

IL FRANCHISING: MODERNITA' E RIPRESA – Il segno più su occupazione e lavoro

Franchisee: età/age





FRANCHISING&RETAIL EXPO MAIN CONFERENCE

IL FRANCHISING: MODERNITA' E RIPRESA – Il segno più su occupazione e lavoro

Thank you